

FORO EUROPYME

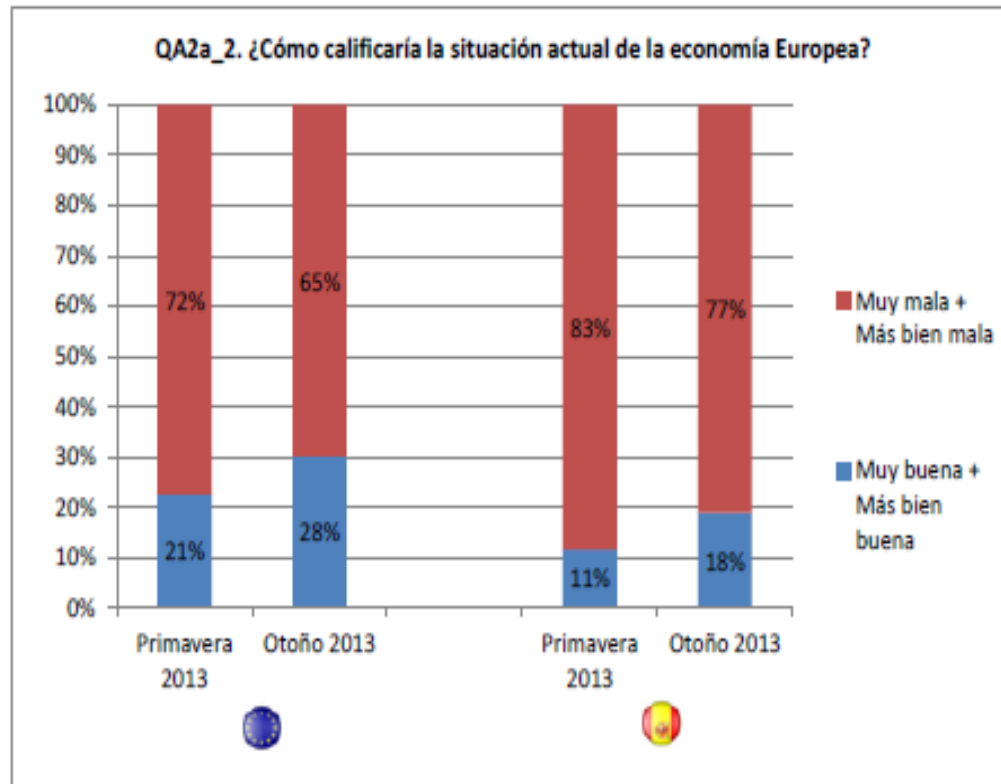
El Futuro de la PYME pasa por Europa

La PYME europea: entre la crisis y la globalización

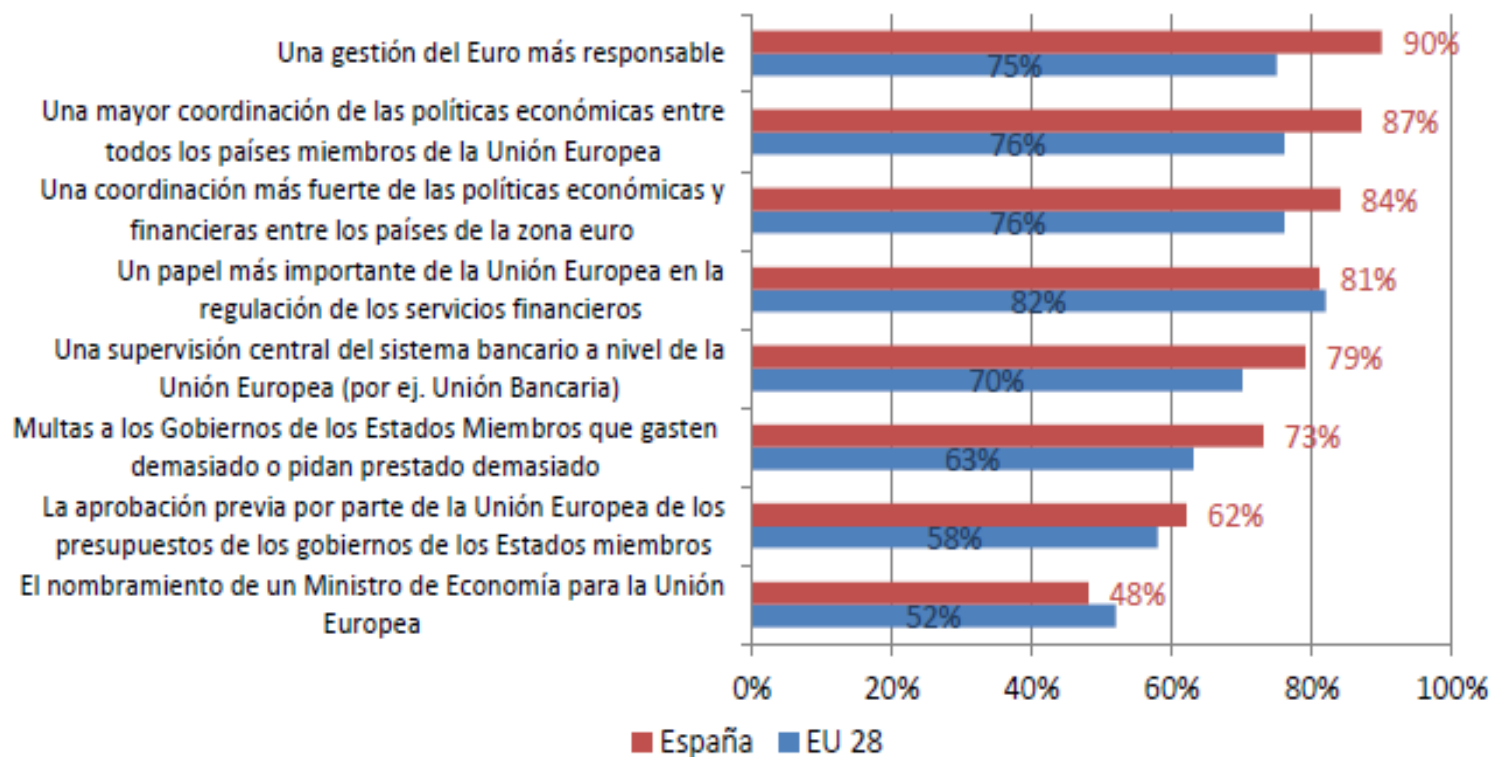
HUESCA

26 de marzo, 2014

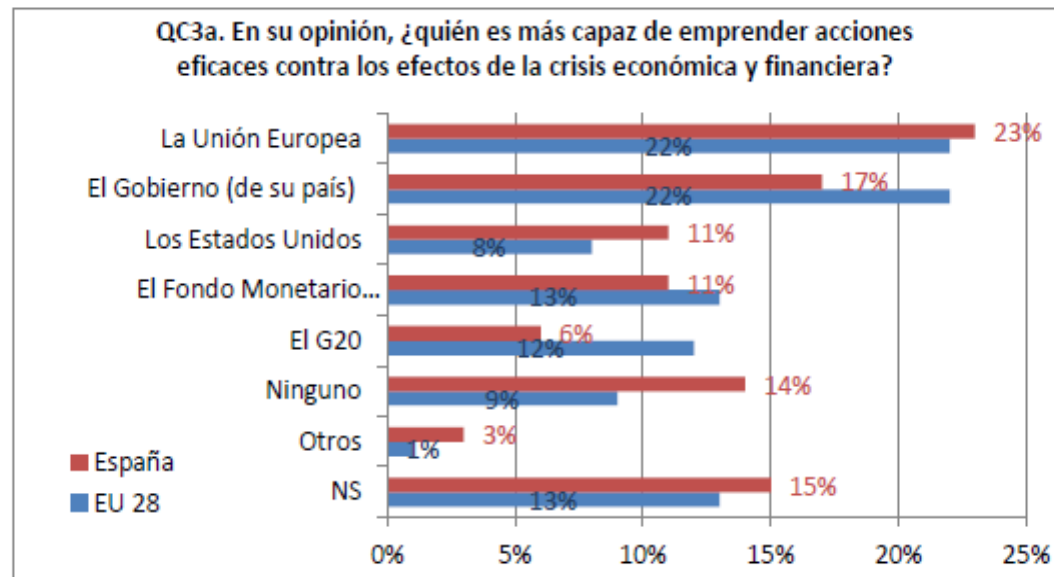




QC4. Actualmente se están discutiendo en las instituciones europeas algunas medidas para combatir la actual crisis económica y financiera. Para cada una de estas medidas, ¿me podría decir hasta qué punto piensa que serían efectivas o no?. En el gráfico




Otro factor muy positivo es que la Unión Europea sea considerada como la institución más capaz de emprender acciones eficaces contra los efectos de la crisis económica y financiera. Los ciudadanos españoles depositan en esta institución más confianza que en el propio gobierno de su país.



...Y, además, la globalización...

¿Cómo afecta la competencia de los países terceros, con muy bajos estándares de trabajo, de imposición y gasto social, a la posibilidad de una economía competitiva e innovadora que cree empleo en la UE y a la sostenibilidad de los Sistemas Europeos de protección social?



Los efectos de la globalización

- **Aumento masivo de la fuerza laboral mundial**

(Se ha pasado de 1500 millones de trabajadores en 1985 a más de 3.600 en 2013 bajo condiciones sociales y laborales altamente precarias.

- **Competencia desleal como consecuencia del *dumping social*.**

El 80% de la fuerza laboral carece de seguridad social o es altamente insuficiente.

- China, India, Tailandia, Sudáfrica han crecido a ritmos 5 veces por encima de la UE en la última década; gastan, 1/10 de lo que gastamos nosotros en política social.

- **Deslocalización de empresas**

- **Aumento significativo de la desigualdad** en todos los niveles

- **Aumento la economía informal y el tráfico ilegal de personas.**

- **La inmigración por razones económicas está en máximos históricos.**


(232 millones de personas en 2013)



Estrategia de crecimiento de la Unión Europea

Finalidad:

- Subsanan los defectos de nuestro modelo de crecimiento
- Crear las condiciones propicias para un tipo de crecimiento **distinto, más inteligente, sostenible e integrador.**



Objetivos Estrategia Europa 2020

- Empleo: para el 75% de la personas de 20 a 64 años
- I+D: inversión del 3% del PIB de la UE
- Cambio climático/sostenibilidad energética (20/20/20)
- Educación: al menos un 40% de las personas de 30-34 años con estudios a nivel terciario
- Luchar contra la pobreza y la exclusión social: reducir al menos en 20 millones el número de personas en riesgo de pobreza y exclusión social. Tasas de abandono escolar por debajo del 10%.




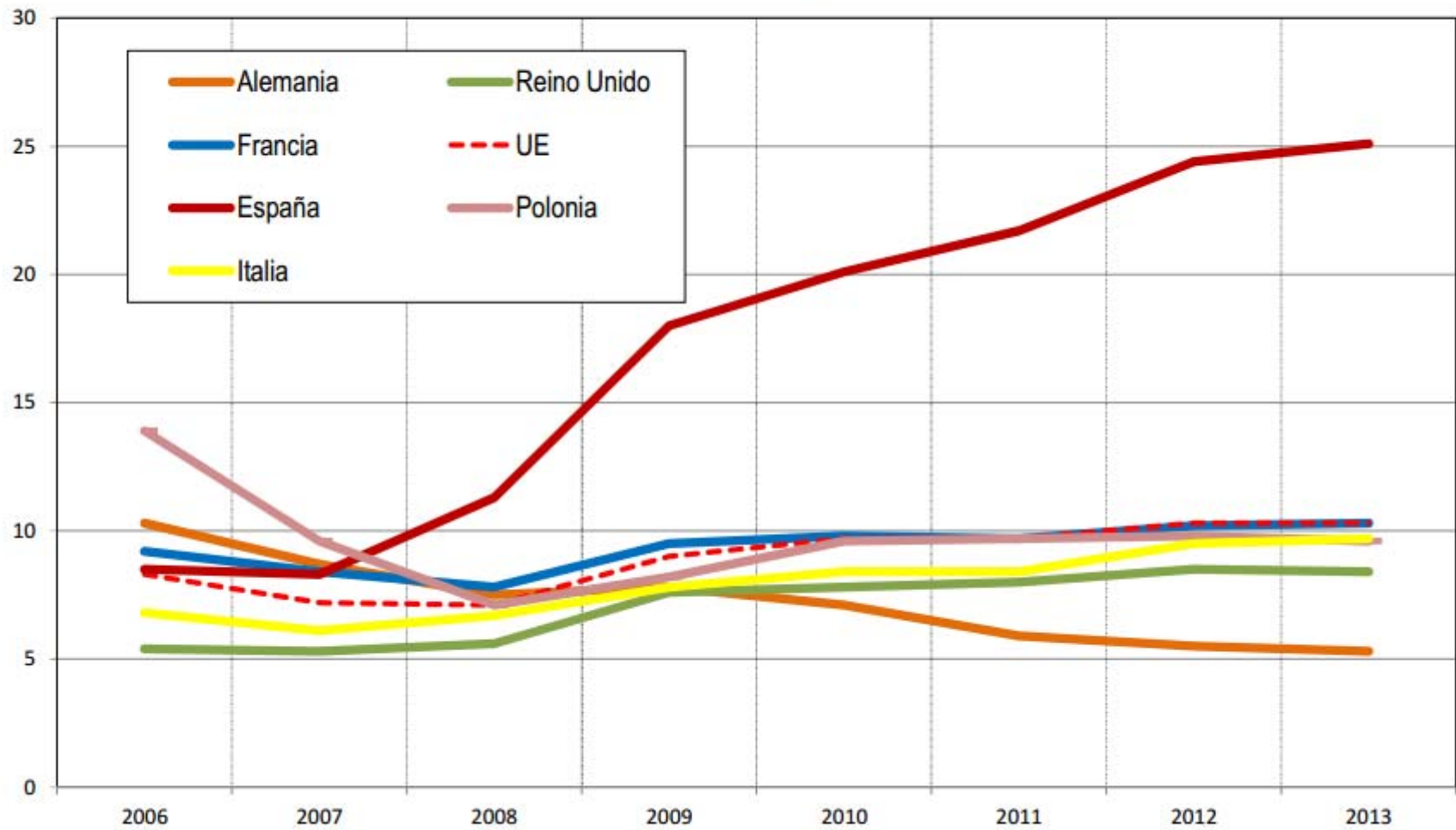
Una Europa generadora de altos niveles de empleo y productividad

Objetivo de crecimiento: Industrias 20% del PIB
(reindustrialización)

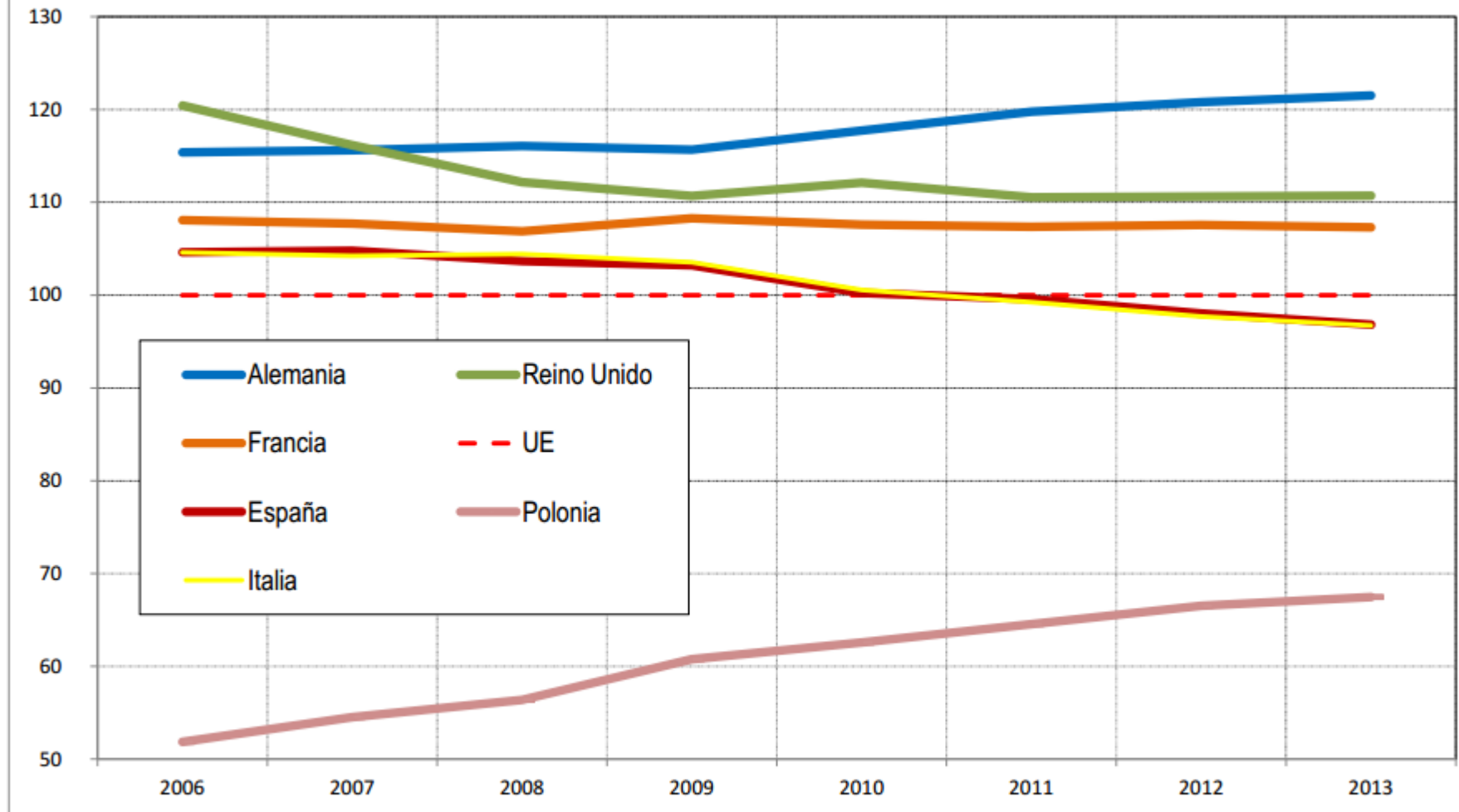
Objetivos de los Estados miembros ESPAÑA

Tasa de empleo (en %)	I+D (en % del PIB)	Objetivos de reducción de emisiones de CO	Energías renovables	Eficiencia energética – reducción del consumo de energía (en Mtep)	Abandono escolar (en %)	Enseñanza superior (en %)	Reducción de la población en riesgo de pobreza o exclusión social en número de personas
74 %	3 %	-10 %	20 %	25,2	15	44 %	1 400 000- 1 500 000

Tasa de desempleo



PIB pc pps UE27=100





Comisión Europea

EUROPA 2020

Comisión Europea > Europa 2020 > Europe 2020 in your country > España > Progress-towards-2020-targets

[A A+ A++](#) [Imprimir](#) [Mapa del sitio](#) [RSS](#) [Compartir](#)

[Europa 2020](#)

[Europa 2020 en dos palabras](#)

[Prioridades](#)

[Objetivos](#)

Europa 2020: iniciativas emblemáticas para un crecimiento inteligente, sostenible e integrador

Otros instrumentos para el crecimiento y el empleo

[Reparto de funciones](#)

[Instituciones y organismos europeos](#)

[Estados miembros de la UE](#)

Europa 2020 en España

[Recomendaciones de la Comisión](#)

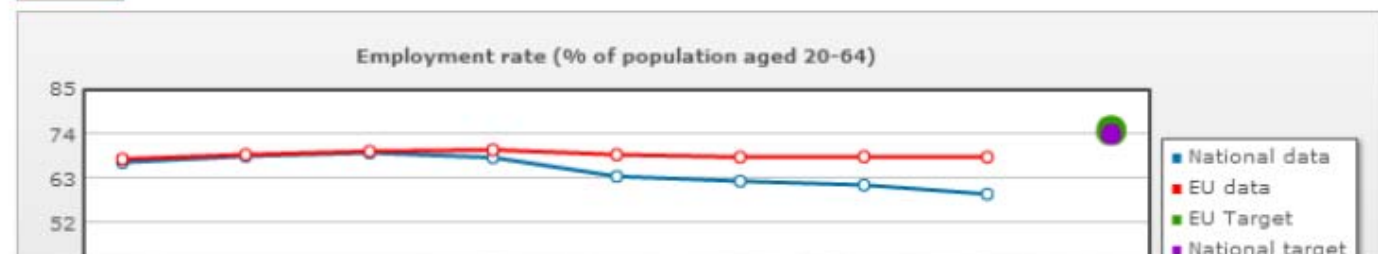
Avance hacia los objetivos de 2020

[Programa Nacional de Reforma](#)

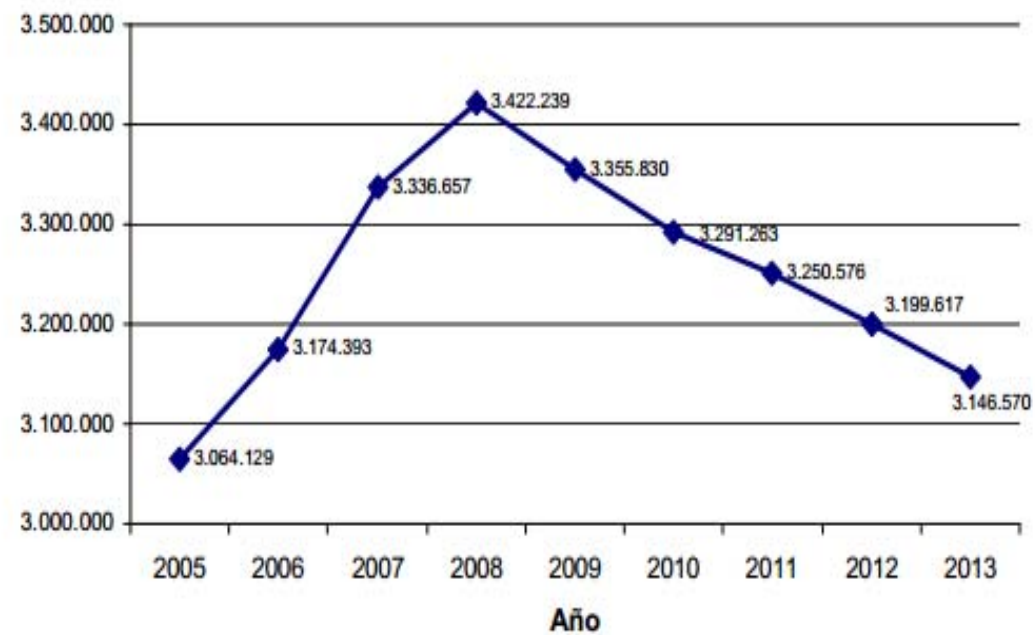
Objetivos de Europa 2020: situación

Employment rate

España



Evolución de la población de empresas (2005-2013)



Empresas activas según sector económico, por intervalo de asalariados.

Datos a 1 de enero de 2013

	Total	Industria	Construcción	Comercio	Resto de servicios
TOTAL	3.146.570	206.585	425.593	765.379	1.749.013
Sin asalariados	1.681.588	77.507	253.093	380.589	970.399
De 1 a 2 asalariados	922.646	57.984	109.863	248.673	506.126
De 3 a 5 asalariados	280.643	26.052	34.416	77.937	142.238
De 6 a 9 asalariados	125.029	15.185	13.346	33.721	62.777
De 10 a 19 asalariados	74.204	14.467	8.978	14.050	36.709
De 20 o más asalariados	62.460	15.390	5.897	10.409	30.764



Table 2: Enterprises, Employment and Gross Value Added of SMEs in the EU-27, 2012

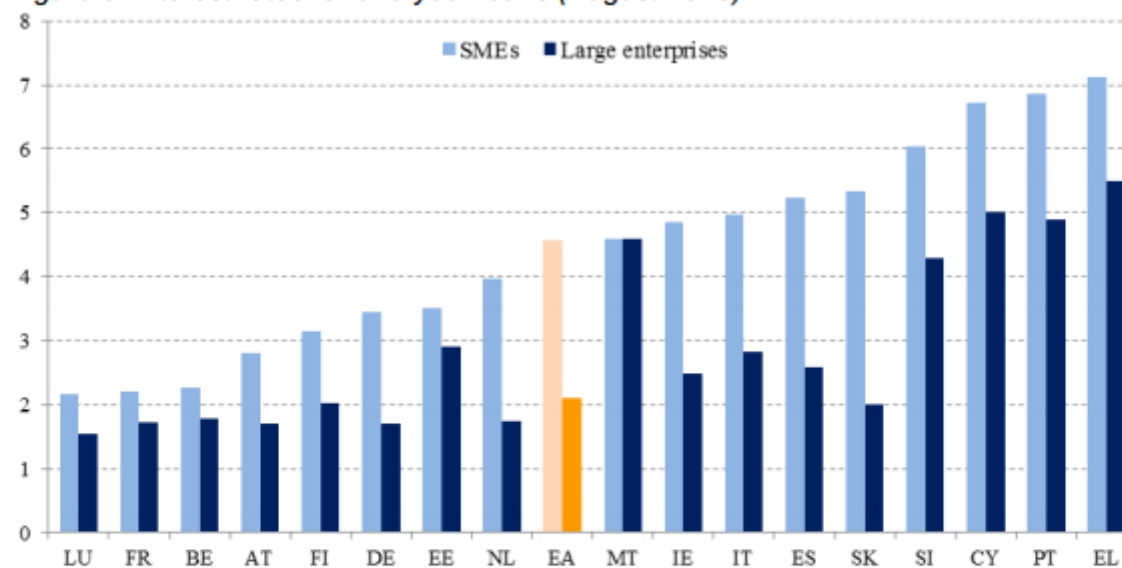
	Micro	Small	Medium	SMEs	Large	Total
Number of Enterprises						
Number	18,783,480	1,349,730	222,628	20,355,839	43,454	20,399,291
%	92.1%	6.6%	1.1%	99.8%	0.2%	100%
Employment						
Number	37,494,458	26,704,352	22,615,906	86,814,717	43,787,013	130,601,730
%	28.7%	20.5%	17.3%	66.5%	33.5%	100%
Value Added at Factor Costs						
Million Euros	1,242,724	1,076,388	1,076,270	3,395,383	2,495,926,	5,891,309
%	21.1%	18.3%	18.3%	57.6%	42.4%	100%

Source: Eurostat, National Statistical Offices, DIW, DIW econ, London Economics



Intereses a un año para PYMES y Grandes Empresas

Figure 3. Interest rates for one-year loans (August 2013)⁴



ECB/Commission

⁴ Loans up to EUR 250,000 are used as proxy for loans to SMEs, and those over EUR 1 million a proxy for loans to large enterprises.


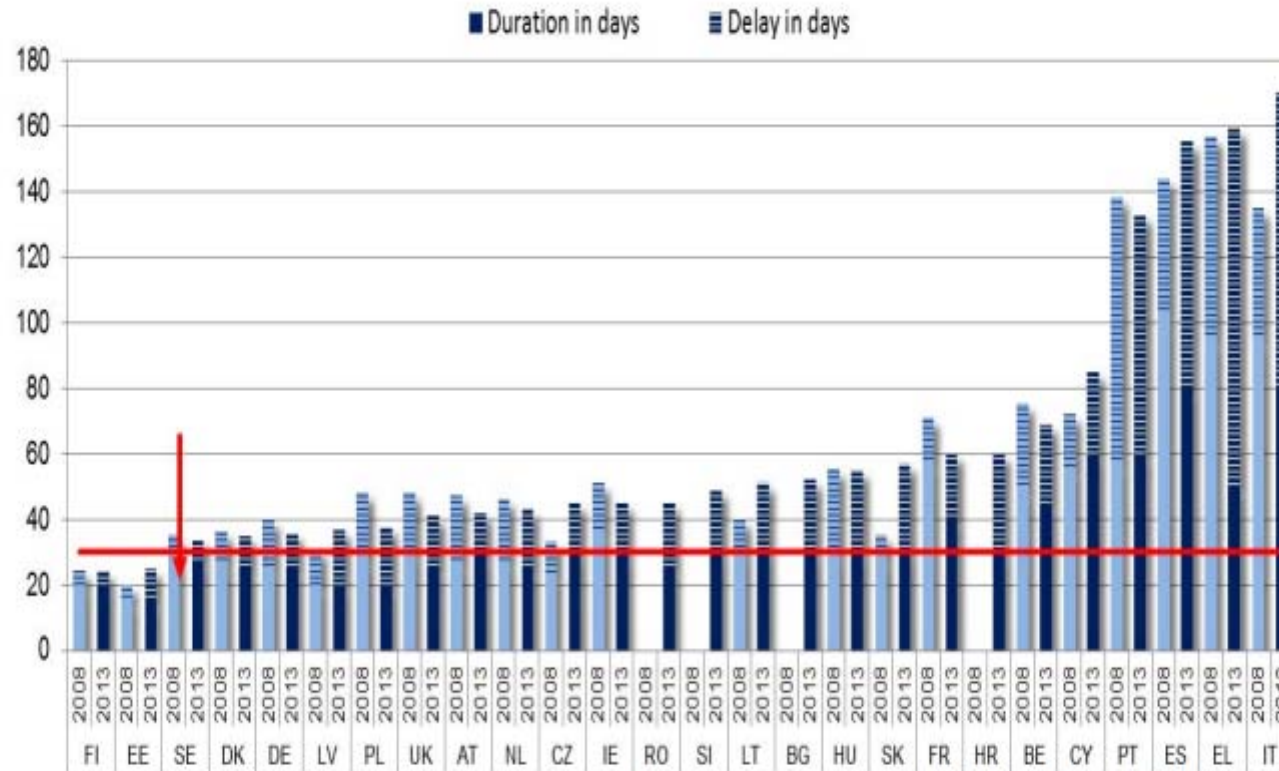



Figure 6. Payment times for public authorities, duration/ delays in days

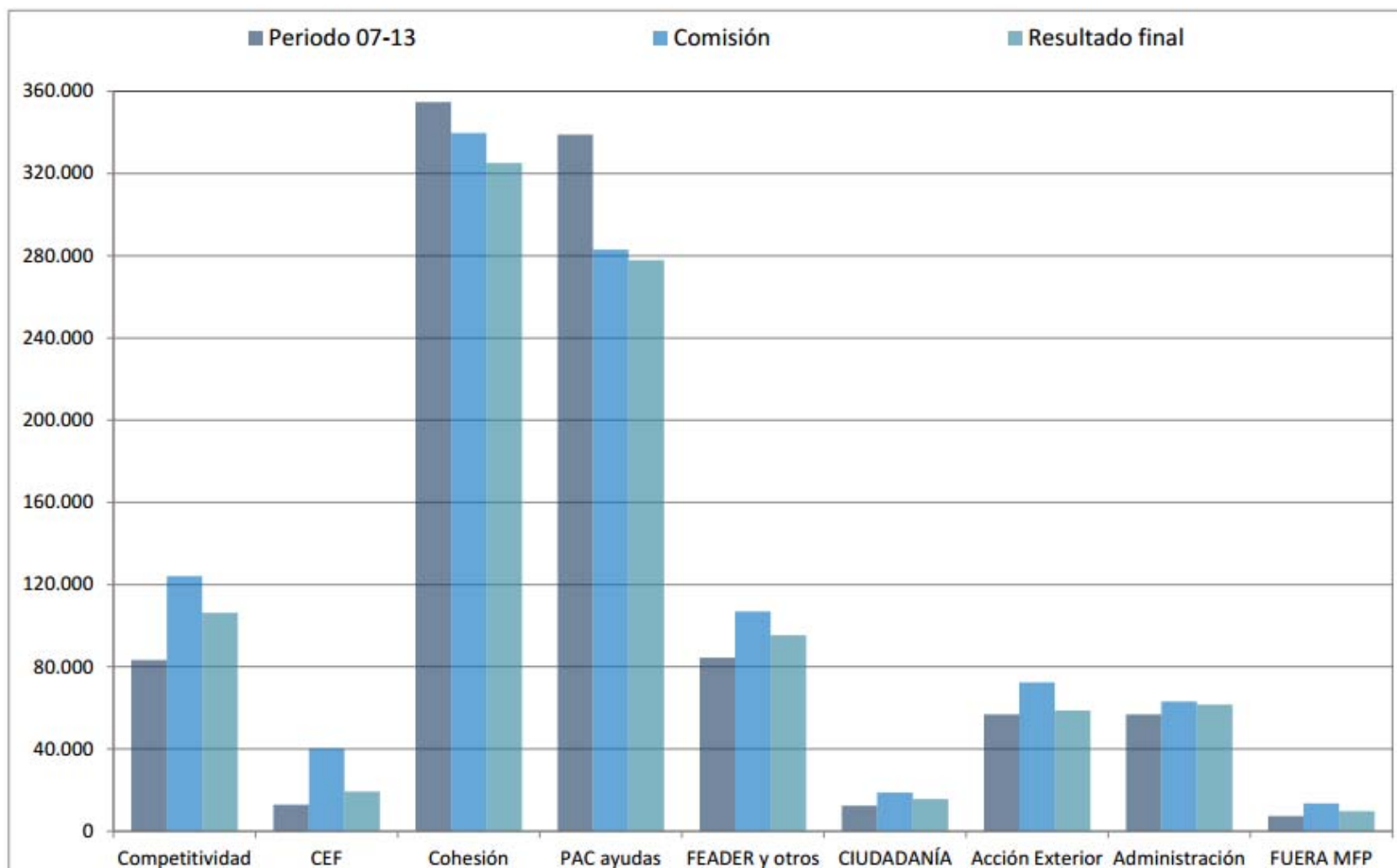


Source: European payment index, Intrum Justitia






RESULTADO GLOBAL: RUBRICAS



La política de Cohesión de la UE 2014-2020

Inversiones en cuatro áreas claves para el crecimiento económico y la creación de empleo

- Investigación e Innovación
- Tecnologías de la Información y la Comunicación (TIC)
- Aumento de la competitividad de las pequeñas y medianas empresas (PYME)
- Apoyando el cambio a una economía baja en carbono




Fondos de la UE 2014-2020

Reorientación hacia el crecimiento

Presupuesto total EU 2014-2020: 1.082.000 millones

- Fondos estructurales (366.000 millones /25.000 millones, España)
- Horizonte 2020 (Investigación para empresas y proyectos innovadores (79.400 millones)
- COSME: programa para la Competitividad de las empresas y las pymes (2.300 millones)



La política de cohesión 2014-2020 apoyará a las PYME a través de:

- ✓ **Acceso a las Finanzas** con subvenciones, préstamos, garantías de préstamos, capital de riesgo...
- ✓ **Impulso a** la transferencia tecnológica y asesoramiento, información y oportunidades de trabajo en red.
- ✓ **Asociaciones transfronterizas.**
- ✓ **Mejorar el** acceso a los mercados globales y **mitigar** el riesgo empresarial.
- ✓ **Explotar nuevas fuentes de crecimiento**, tales como la economía ecológica, el turismo sostenible, la salud y los servicios sociales.
- ✓ **Diálogo y formación** entre empresarios, directivos y trabajadores para adaptarse a los nuevos retos.
- ✓ **Invertir en** capital humano y en las organizaciones que proporcionan educación y la formación profesional orientada a la práctica.
- ✓ **Forjar vínculos con** los centros de investigación y universidades para promover la innovación.

